



Número 157 - Ano 13 - Maio de 2015

NEWS PERSONNALITÉ

Apps Personnalité: de onde você estiver, a qualquer hora e lugar

Está em nossas mãos oferecer maior interatividade e mobilidade para acompanhar os seus próximos passos. No Itaú Personnalité, você conta com aplicativos gratuitos para acessar a sua conta da forma que preferir: no celular, no tablet ou no computador.

De onde estiver, você faz transferências e pagamentos, aplica em investimentos e tem à disposição muitas outras operações que vão simplificar seu dia a dia.



App Itaú Personnalité no celular

Movimente a sua conta e encontre as agências e caixas eletrônicos mais próximos através de mapas via GPS e recursos de realidade aumentada. Tenha ainda facilidade para pagar contas por leitura de código de barras.



App Itaú Personnalité no tablet

Acesse as principais informações da sua conta, investimentos e cartões na tela principal de maneira rápida e prática.



App Itaú tokpag

A forma mais rápida de fazer transferências para contas do Itaú e de bancos. Você pode enviar um lembrete por SMS ou WhatsApp solicitando um valor para alguém.

Acesse a loja do seu dispositivo, procure por Itaú Personnalité, baixe os aplicativos gratuitamente e experimente.



App Itaú no computador

Acesse a sua conta com apenas um clique no seu computador e tenha muito mais segurança. O app é ainda mais seguro e dispensa o uso do Guardiã 30 horas.

Para baixar o aplicativo, acesse itau.com.br/computador.



Economia e Mercados

Cenário econômico e recomendações de investimento

A aversão ao risco perdeu força na entrada do 2º trimestre. O andamento das medidas fiscais necessárias para recompor o superávit primário foi a principal influência positiva, além das mensagens conservadoras das autoridades econômicas a favor da convergência da inflação às metas. Apesar disso, somam-se evidências de enfraquecimento da economia (no crédito, emprego e nível de confiança) e seguem as dúvidas sobre a capacidade de reaceleração consistente já a partir do 4º trimestre.

No cenário internacional, o crescimento nos EUA e na China foi abaixo do esperado para o 1º trimestre, mas sem intensidade para reverter o apetite por risco dos investidores estrangeiros. Seguimos com um cenário positivo para o 2º semestre, tendo a política de juros do FED o maior foco em nossas análises.

Diante do cenário e das cotações dos ativos financeiros, ao analisar riscos e oportunidades de retorno no horizonte de 6 a 12 meses para a Reserva de Construção de Patrimônio, as recomendações nas classes de ativos ficaram inalteradas:

1 – acima do nível neutro na Renda Fixa Prefixada; 2 – em linha com o nível neutro em Índice de Preços; 3 – dois níveis abaixo do neutro na Renda Variável.

Em Juros Prefixados, os prêmios negociados ainda refletem um cenário pessimista para os juros no país (Selic). As expectativas inflacionárias seguem altas a partir de 2016, mesmo com as sinalizações de maior vigilância do Banco Central e atividade econômica enfraquecida. O alinhamento da política fiscal e de crédito à monetária deve contribuir para o menor nível dos juros no médio prazo.

Na classe Índice de Preços, os níveis dos juros reais negociados no mercado de NTN-B seguem atraentes para os investidores com visão de longo prazo. Contudo, é baixa a probabilidade de uma queda rápida dessas taxas com ganhos superiores aos Juros Prefixados.

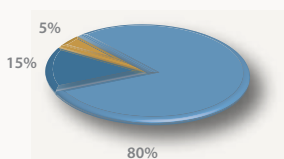
Em Ações, o fluxo de investimentos estrangeiros impulsionou recuperação da Bolsa, mas, como a situação doméstica não dá suporte a essa alta, ela pode não se sustentar. Na escolha das estratégias para a diversificação, é importante identificar os temas que resistam a qualquer ciclo setorial, as empresas com capacidade de gestão, vantagens competitivas e consistentes na geração de receitas.

Itaú Asset Management

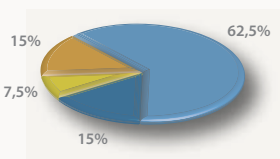
Tendências

inflação	Com o fim do impacto do reajuste de energia elétrica, a variação mensal do IPCA deverá desacelerar para 0,4% no 2º trimestre contra média 1,3% no 1º trimestre. Apesar disso, a projeção anual segue no patamar de 8,0%. Para 2016, há chance de convergência do IPCA para 5,0%, sendo o nível baixo da atividade econômica uma das premissas desse cenário.	- Neutro + ■ ■ ■ ■ ■
juros	É provável que o Copom encerre o atual ciclo de ajuste da política monetária em suas reuniões de 2 e 3 de junho, com a taxa Selic atingindo 13,50% ao ano.	- Neutro + ■ ■ ■ ■ ■
câmbio	A expectativa de alta gradual da moeda americana contempla postura paciente do FED no ajuste dos juros e perspectiva favorável ao financiamento do balanço de pagamentos brasileiro. Desvios dessa trajetória relacionam-se aos rumos da política fiscal.	- Neutro + ■ ■ ■ ■ ■
bolsa	O movimento recente de valorização do mercado de renda variável ocorreu descolado da atual conjuntura doméstica. Diante do viés negativo para o PIB e elevado patamar de juros, a renda fixa seguirá mais atraente do que a renda variável.	- Neutro + ■ ■ ■ ■ ■

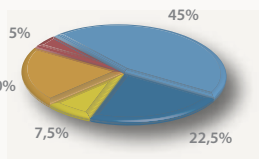
perfil conservador



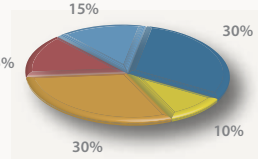
perfil moderado



perfil arrojado



perfil agressivo



- Juros Pós-fixados
- Juros Prefixados
- Inflação
- Multimercado
- Renda Variável

Participe da Consultoria de Investimentos em sua agência. O tema do mês de maio é "O desafiador crescimento da economia." Você pode agendar um horário com seu gerente Personalité.

Previdência: feita para o seu futuro

No Itaú Personalité, temos um jeito próprio de falar de investimentos. Refletimos juntos sobre você e seu momento de vida, ou seja, sua situação financeira e seus objetivos. Em seguida, analisamos suas reservas financeiras. Recomendamos que você organize seus investimentos em três reservas: para o **dia a dia**, para a **aposentadoria** e para a **construção de patrimônio**.

Hoje, vamos tratar da reserva de aposentadoria. Você já pensou em como vai poupar recursos para possibilitar uma vida tranquila no futuro? A **metodologia 1, 3, 6, 9** pode ajudar. Segundo esse método, aos 35 anos você deveria ter o equivalente a um ano de renda investido. Aos 45 anos, três anos de renda. Aos 55 anos, seis anos de renda e, aos 65 anos, nove anos de renda.

Para essa reserva, os planos de previdência do Itaú Personalité são uma ótima opção. Você pode iniciar seus investimentos com contribuições mensais e, se desejar, ainda conta com a comodidade de realizar aplicações adicionais a qualquer momento. No futuro, quando se aposentar, o valor acumulado poderá ser resgatado ou transformado em renda mensal.

Lembre-se: quanto mais você contribuir para o plano de previdência, mais fácil será atingir o valor desejado. Comece a contribuir agora e aproveite ainda mais sua aposentadoria.

Veja quanto você deve ter aplicado de acordo com a sua renda*

Anos de salário acumulado	1	3	6	9
Idade	35	45	55	65

Exemplo: se a sua renda mensal é de R\$ 10 mil e sua idade é 35 anos, o ideal seria já ter acumulado um valor equivalente a **1 ano da sua renda**, ou seja: R\$ 120 mil.

* Esta tabela representa uma simulação, sem garantia de rentabilidade.

Nossos especialistas estão à sua disposição para conversar sobre seus objetivos e descobrir o plano ideal para você. De segunda a sexta-feira, das 8h às 22h, acesse sua conta na internet e digite “falar com um especialista” no campo de busca.

Prevalecem os termos dos regulamentos que você recebe na contratação dos planos, de acordo com a legislação vigente. O regulamento do plano poderá ser consultado no portal da Susep - www.susep.gov.br. Os recursos dos planos de previdência são aplicados em fundos de investimento, que não possuem garantia de rentabilidade, podendo, inclusive, ter rentabilidade negativa. O registro dos planos na Susep não implica, por parte da autarquia, incentivo ou recomendação à sua comercialização. Os planos de previdência apresentam tributação no resgate ou recebimento de renda, conforme sua escolha na contratação: tributação progressiva compensável ou tributação regressiva definitiva. Itaú Vida e Previdência S.A., CNPJ nº 92.661.388/0001-90.

Conveniência

Experimente maior conforto no seu próximo embarque

Conheça a nova **Sala VIP Lounge**, agora localizada no moderno Terminal 3 do Aeroporto Internacional de Guarulhos (SP), mais um benefício do seu **Cartão Personalité MasterCard® Black™**.

Relaxe e espere seu voo em um amplo espaço com acesso a Wi-Fi, estações de trabalho com laptop, espaço gourmet, filmes, jornais e revistas nacionais e internacionais.

Esse benefício não tem custo para o titular, adicionais do cartão e seus dependentes diretos até 16 anos de idade. Acompanhantes (com limite máximo de três pessoas por cartão) podem usufruir da sala por R\$ 67,00 por pessoa.

O espaço exclusivo fica aberto todos os dias, das 6h às 23h30. Aproveite essa experiência e aguarde seu voo com mais conforto.

Para mais informações, acesse mastercard.com.br/black.

Benefício oferecido pela MasterCard e, portanto, de responsabilidade exclusiva desta. O pagamento referente às visitas dos acompanhantes deve ser realizado com o Cartão Personalité MasterCard® Black™. Consulte mais informações no site www.mastercard.com.br/black.





Sabores para inspirar seu outono

Tons e cores mudam, as folhas caem e os dias são levemente ensolarados e mais frios. No outono, tudo se transforma.

Que tal aproveitar essa charmosa estação acompanhada de bons vinhos? Preparamos, em parceria com a Wine, uma seleção de vinhos com deliciosas dicas de harmonização, que você pode utilizar em jantares, piqueniques ou celebrações com amigos. Cliente Personalité tem **descontos exclusivos em todos os rótulos**.



Scaia Rosso IGT 2012

De origem no Vêneto, na Itália, é ideal para harmonizar com carnes vermelhas assadas, linguiça temperada, risoto de linguiça, carne brava e queijos maduros.



Quinta de Pancas Seleção do Enólogo 2010

Produzido pela tradicional Quinta de Pancas em Alenquer, região de Lisboa. Combina com rabadão com agrião, carneiro assado, risoto de carne-seca e fusilli com ragu toscano.



Chateau de La Rivière AOC Bordeaux Fronsac 2005

Resultado de uma safra excepcional, este vinho com quase 10 anos está no seu auge, perfeito para ser consumido com escalope de javali ao molho madeira.

Confira todas as dicas de harmonização na News Personalité online e reinvente seus pratos com novos aromas e sabores. Acesse itau.com.br/personnalite/news.

acesse nossos canais digitais



[itau.com.br/
personalite](http://itau.com.br/personnalite)



apps no
celular e tablet



SMS 4828



caixas
eletrônicas

Central de atendimento

3003 7377 Capitais e regiões metropolitanas
0800 724 7377 Demais localidades
Consultas, informações, reclamações
e transações, todos os dias, 24h por dia

SAC 0800 722 7377 reclamações, cancelamentos
e informações gerais, todos os dias, 24h por dia

Ouvidoria 0800 570 0011 se não ficar satisfeito com a solução
apresentada, contate a Ouvidoria em dias úteis, das 9h às 18h

Deficiente auditivo/fala 0800 722 1722 todos os dias, 24h por dia



A presente instituição aderiu ao
Código ANBIMA de Regulação
e Melhores Práticas para os
Fundos de Investimento.

News Personalité é uma publicação mensal editada e produzida pelo Marketing do Itaú Personalité. Todas as informações contidas nesta publicação são baseadas na conjuntura e nas condições atuais do mercado, objetivando oferecer aos clientes uma visão ampliada da gestão de produtos e serviços do Itaú Personalité. O Itaú Personalité não se responsabiliza por decisões de investimento tomadas com base nos dados divulgados. Conselho Editorial: Superintendência de Marketing Itaú Personalité e Superintendência Gestão de Clientes Personalité. Coordenação: Adelaide Campos Andreu Simões, Bruna Guardia Nassar e Patricia Weil Wilberg. Redação: Carolina S. Cunha e Anatole Cirello. Projeto Gráfico: Page One Comunicação Empresarial. Revisão: Vera H. Rodrigues. Impressão: Leograf. Tiragem: 30 mil exemplares. Itaú Personalité - Pça. Alfredo Eglydio de Souza Aranha, 100 - Torre Olavo Setubal - Térreo - CEP 04344-902.

O Itaú Personalité possui as melhores soluções de investimentos para você

- Fundos de Investimento
- Produtos estruturados
- Poupança
- Previdência
- CDB e Compromissada

	Grau de Risco	Aplicação Inicial (R\$)	Data Início	PL Médio R\$ MM 12 meses	Abr 2015	2015	ACUMULADO			Tx. Adm. % a.a.	Aberto/ Fechado p/ aplicações
							12 meses	24 meses	36 meses		
Fundos de Investimento											
REFERENCIADO DI - JUROS PÓS-FIXADOS											
Special DI ⁽ⁿ⁾	Baixo	1.000	10.06.09	155,67	0,83	3,31	9,81	18,09	24,92	1,70	A
Futura ⁽ⁿ⁾	Baixo	35.000	30.12.09	102,52	0,87	3,46	10,32	19,18	26,63	1,25	A
Ecomudança DI ⁽ⁿ⁾	Baixo	35.000	31.03.08	79,37	0,85	3,41	10,17	18,93	26,31	1,30	A
Maxime DI ⁽ⁿ⁾	Baixo	50.000	01.07.99	6.604,58	0,89	3,54	10,61	19,80	27,64	1,00	A
Evolução ^{(j) (n)}	Baixo	150.000	31.08.11	668,71	0,93	3,71	11,16	21,01	29,53	0,50	A
Premium DI ⁽ⁿ⁾	Baixo	250.000	01.09.03	8.853,38	0,91	3,63	10,88	20,50	28,86	0,75	A
Excellence DI ⁽ⁿ⁾	Baixo	500.000	03.11.09	5.721,95	0,93	3,71	11,16	21,01	29,57	0,50	A
RENDA FIXA - JUROS PREFIXADOS											
Special RF ⁽ⁿ⁾	Médio	1.000	10.06.09	58,85	0,85	3,35	9,91	18,11	25,54	1,70	A
Ecomudança RF ⁽ⁿ⁾	Médio	35.000	31.08.07	85,30	0,88	3,49	10,36	19,09	26,86	1,30	A
Maxime RF ⁽ⁿ⁾	Médio	50.000	01.06.00	4.228,33	0,91	3,60	10,72	19,86	28,09	1,00	A
Pré Longo Prazo ^{(a) (j)}	Médio	100.000	23.06.05	435,37	1,02	2,80	9,44	13,89	23,54	1,00	A
Super Premium RF ⁽ⁿ⁾	Médio	250.000	05.12.05	4.861,26	0,93	3,68	11,00	20,47	29,06	0,75	A
Excellence RF ⁽ⁿ⁾	Médio	500.000	04.11.09	3.487,08	0,95	3,76	11,28	21,07	30,03	0,50	A
INFLAÇÃO											
Índex Inflação ^{(j) (n) (1)}	Alto	100.000	30.11.09	981,63	0,34	4,31	10,48	15,22	26,45	1,50	A
RENDA FIXA CRÉDITO											
High Yield ^{(b) (j) (n)}	Alto	20.000	01.10.99	709,70	0,92	3,71	11,19	21,04	30,42	1,00	F
Mix Crédito Privado ^{(a) (j) (1)}	Médio	300.000	01.10.10	5.164,81	0,94	3,76	11,40	21,60	30,60	0,60	A
Mix Plus Crédito Privado ^{(a) (j) (7)*}	Alto	500.000	30.05.14	29,67	0,96	3,82	10,50	-	-	0,80	A
MULTIMERCADOS											
Sem Renda Variável											
Capital Performance Fix ^{(j) (n) (o) (6)}	Médio	50.000	01.08.03	2.310,23	0,92	3,68	10,84	19,75	28,78	1,00	A
Com Renda Variável com Alavancagem											
Kinea Sistemático ^{(a) (k) (n) (o) (4)}	Médio	50.000	08.04.09	174,24	-0,73	2,92	13,94	19,59	30,89	2,05	A
K2 ^{(a) (k) (n) (o) (1)}	Médio	50.000	03.07.00	1.512,75	0,67	3,60	9,99	21,15	29,71	1,50	F
Multifundos Multimercado ^{(a) (d) (k) (n) (o) (2)}	Médio	100.000	12.06.07	476,13	-0,88	5,42	11,83	19,22	30,27	2,90	A
Hedge 30 ^{(a) (k) (n) (o) (2)}	Alto	100.000	16.12.08	528,70	0,54	3,73	9,65	22,69	32,70	2,00	F
Brasil EUA ^{(j) (o) (4)}	Alto	100.000	30.04.10	59,14	1,85	-0,10	1,80	-1,72	9,55	3,00	F
Kinea Macro ^{(a) (h) (k) (n) (o) (3)}	Alto	100.000	11.04.08	409,34	0,62	3,49	9,18	18,07	29,96	2,00	A
Mix Multimercado ^{(a) (f) (k) (n) (o) (2)*}	Alto	100.000	30.05.14	16,48	0,54	4,34	10,28	-	-	2,10	A
Long and Short - Renda Variável											
Equity Hedge ^{(a) (m) (n) (o) (4)}	Alto	5.000	16.09.04	173,88	-0,23	1,01	11,89	20,01	30,86	2,00	F
Global Equity Hedge ^{(a) (k) (n) (o) (2)}	Alto	50.000	31.10.11	200,04	-0,26	0,89	11,13	19,31	29,79	2,00	F
Equity Hedge Advanced 30 ^{(a) (k) (n) (o) (2)}	Alto	250.000	31.03.11	298,83	1,19	0,31	0,68	9,03	23,69	2,00	F
CAMBIAL											
Cambial Dolar ^{(c) (j) (6)}	Alto	5.000	17.11.97	265,17	-6,05	13,58	33,92	47,73	54,55	1,50	A
AÇÕES											
Grupo Itaú Unibanco ^{(l) (4)}	Alto	20.000	31.08.07	79,87	8,90	13,07	16,02	40,77	58,15	3,00	A
Index Ibovespa ^{(j) (4)}	Alto	50.000	06.07.92	100,38	9,88	12,11	7,50	-1,10	-11,62	2,00	A
Seleção ^{(j) (4)}	Alto	50.000	24.10.03	162,68	2,54	-0,96	-0,84	-12,80	-2,86	3,00	F
Excelência Social ^{(j) (4)}	Alto	50.000	18.10.04	105,16	6,62	5,92	4,55	1,18	6,09	2,00	A
Valor ^{(j) (4)}	Alto	50.000	23.03.05	75,79	4,07	6,32	10,15	7,17	11,17	3,00	F
PIBBs ^{(l) (4)}	Alto	50.000	12.09.05	165,60	9,60	12,55	8,08	6,66	6,61	1,50	F
Renda Dividendos ^{(l) (4)}	Alto	50.000	08.10.09	20,39	6,66	0,82	-14,82	-23,58	-25,50	2,50	A
Momento ^{(j) (4)}	Alto	50.000	09.02.09	63,67	3,56	5,78	10,15	7,30	15,99	3,00	F
Momento 30 ^{(j) (5)}	Alto	50.000	31.10.12	44,12	3,60	5,95	10,26	6,11	-	2,50	A
Multifundos ^{(e) (k) (o) (4)}	Alto	50.000	03.12.01	31,84	5,83	7,63	6,29	4,98	8,88	4,50	A
Ações Estratégia SP500 ^{(g) (j) (o) (4)}	Alto	300.000	30.08.13	70,44	1,50	3,02	20,73	-	-	2,00	A
Ações BDR Nível I ^{(g) (j) (o) (4)*}	Alto	300.000	29.08.14	11,73	-3,42	10,40	32,32	-	-	2,00	A

	Grau de Risco	Aplicação Inicial (R\$)	Data Início	PL Médio R\$ MM 12 meses	Abr 2015	2015	ACUMULADO			Tx. Adm. % a.a.	Aberto/ Fechado p/ aplicações
							12 meses	24 meses	36 meses		

Previdência

RENDA FIXA

Plus RF	Baixo	1.000	07.12.98	3.969,42	0,93	3,38	9,50	15,70	22,44	2,20	A
Investors RF	Baixo	30.000	31.01.06	4.626,59	0,97	3,53	9,99	16,74	24,10	1,75	A
Ultra RF	Baixo	100.000	03.10.12	2.932,05	0,99	3,61	10,26	17,32	-	1,50	A
Master RF	Baixo	250.000	01.08.00	8.862,50	1,00	3,68	10,48	17,79	25,77	1,30	A
Premium RF	Baixo	500.000	19.10.00	10.447,54	1,03	3,78	10,82	18,50	26,91	1,00	A
Turbo RF	Médio	10.000	24.11.10	798,87	1,38	3,55	10,18	10,54	19,86	2,50	A
Master Turbo RF	Médio	250.000	24.11.10	1.503,98	1,46	3,89	11,29	12,78	23,51	1,50	A
1ª Previdência Master RF	Baixo	50.000	24.11.10	8.862,50	1,00	3,68	10,48	17,79	25,77	1,30	A
Mix Crédito Privado	Médio	350.000	08.09.11	15.228,57	0,92	3,65	10,79	20,25	29,03	1,00	A

INFLAÇÃO

Índice de Preço	Alto	10.000	22.12.09	230,88	2,99	5,23	14,03	3,06	14,76	2,50	A
Master Índice de Preço	Alto	250.000	22.12.09	625,37	3,19	5,73	15,10	4,93	18,01	1,50	A

BALANCEADOS

Investors V10	Médio	5.000	26.09.07	106,38	1,78	4,20	9,22	13,67	18,09	2,50	A
Investors V20	Alto	5.000	26.09.07	124,86	2,65	5,02	9,21	12,36	14,82	2,50	A
Premium V10	Médio	500.000	03.10.06	194,55	1,89	4,60	10,69	16,69	22,76	1,20	A
Premium V20	Alto	250.000	15.09.06	336,96	2,78	5,49	10,48	14,81	18,44	1,50	A

MULTIMERCADO

Multi Performance	Alto	50.000	02.05.11	108,86	-0,91	-2,33	2,26	7,51	13,95	2,00	F
-------------------	------	--------	----------	--------	-------	-------	------	------	-------	------	---

FASES DA VIDA

Fases da Vida 2020	Alto	2.000	26.11.07	31,75	2,36	4,85	9,86	10,04	13,48	2,60	A
Fases da Vida 2030	Alto	2.000	02.09.08	48,58	4,31	6,92	10,39	6,30	7,45	2,60	A
Fases da Vida 2040	Alto	2.000	24.11.10	17,78	5,58	8,16	10,06	3,47	2,73	2,60	A

DIVIDENDOS

Dividendos V45	Alto	5.000	06.11.12	15,27	6,06	4,41	-0,73	-1,92	-	2,50	A
Master Dividendos V45	Alto	250.000	06.11.12	52,89	6,32	4,94	0,50	0,63	-	1,50	A

Poupança

Aplicações até 03.05.12					0,61	2,36	7,19	14,29	21,43		
Aplicações a partir de 04.05.12					0,61	2,36	7,19	-	-		

Índices

	período de cálculo								
CDI CETIP (variação)	últ. ao últ. dia útil	0,95	3,78	11,39	21,55	30,56			
Ibovespa Fechamento	últ. ao últ. dia útil	9,93	12,44	8,92	0,57	-9,04			
Dólar	últ. ao últ. dia útil	-6,68	12,70	33,88	49,55	58,24			
IBrX Fechamento	últ. ao últ. dia útil	9,12	11,71	8,04	6,57	7,62			
IGP-M (FGV)	de 20 a 20	1,17	3,22	3,55	11,82	19,98			

Rentabilidade passada não representa garantia de rentabilidade futura. Fundos de investimento não contam com garantia do administrador, do gestor, de qualquer mecanismo de seguro ou do Fundo Garantidor de Créditos (FGC). Leia o prospecto e o regulamento antes de investir. Público-alvo: podem participar destes fundos, a critério do administrador, pessoas físicas e jurídicas clientes do Banco Itaú S.A.* Este fundo tem menos de 12 (doze) meses. Para avaliação da performance de um fundo de investimento, é recomendável uma análise de, no mínimo, 12 (doze) meses. (a), (b), (c), Taxa de Performance: (a) 20% sobre o que exceder 100% do CDI; (b) 50% sobre o que exceder 102% do CDI; (c) 20% sobre o que exceder a variação cambial + 6% a.a.; (d) A taxa de administração do fundo mínima e fixa é de 0,5% a.a. e a máxima é de 2,9% a.a.; (e) A taxa de administração do fundo mínima e fixa é de 1,5% a.a. e a máxima é de 4,5% a.a.; (f) A taxa de administração do fundo mínima e fixa é de 1,9% a.a. e a máxima é de 2,1% a.a.; (g) A taxa de administração do fundo mínima e fixa é de 1,9% a.a. e a máxima é de 2,0% a.a. Tais variações ocorrem, pois os fundos poderão investir em cotas de outros fundos de investimento que também cobram taxa de administração; (h) A rentabilidade divulgada não é líquida de impostos e taxa de saída; (i) Será cobrada taxa de saída sobre o valor resgatado, conforme o prazo de permanência dos recursos no fundo, calculada com relação a cada aplicação. Após dois anos da data de cada aplicação, não haverá mais a incidência da taxa de saída; (j) Este fundo de cotas aplica em fundo de investimento que utiliza estratégias que podem resultar em perdas patrimoniais para seus cotistas; (k) Este fundo de cotas aplica em fundo de investimento que utiliza estratégias que podem resultar em perdas patrimoniais para seus cotistas, podendo inclusive acarretar perdas superiores ao capital aplicado e a consequente obrigação do cotista de aportar recursos adicionais; (l) Este fundo utiliza estratégias que podem resultar em significativas perdas patrimoniais para seus cotistas; (m) Este fundo utiliza estratégias que podem resultar em significativas perdas patrimoniais para seus cotistas, podendo acarretar perdas superiores ao capital aplicado e a consequente obrigação do cotista de aportar recursos adicionais para cobrir o prejuízo do fundo; (n) Não há garantia de que este fundo terá o tratamento tributário para fundos de longo prazo; (o) Este fundo está autorizado a realizar aplicações em ativos financeiros no exterior; (p) Será cobrada taxa de saída sobre o valor resgatado, conforme o prazo de permanência dos recursos no fundo, calculada com relação a cada aplicação. Após um ano da data de cada aplicação, não haverá mais a incidência da taxa de saída. Essa taxa será revertida em benefício do fundo; (1) O pagamento do resgate do fundo será efetivado em D+1 dia útil com o valor da cota de fechamento do dia do pedido de resgate; (2) O pagamento do resgate do fundo será efetivado em D+22 dias úteis com o valor da cota de D+21 dias úteis, contados a partir da data do pedido; (3) O pagamento do resgate do fundo será efetivado em D+30 dias corridos com o valor da cota de D+29 dias corridos, contados a partir da data do pedido; (4) O pagamento do resgate do fundo será efetivado em D+4 dias úteis com o valor da cota de D+1 dia útil, contado a partir da data do pedido; (5) O pagamento do resgate do fundo será efetivado em D+24 dias úteis com o valor da cota de D+21 dias úteis, contados a partir da data do pedido; (6) O pagamento do resgate do fundo será efetivado em D+1 dia útil com o valor da cota de D+1 dia útil, contado a partir da data do pedido; (7) O pagamento do resgate do fundo será efetivado em D+16 dias úteis com o valor da cota de D+15 dias úteis, contados a partir da data do pedido; (8) O pagamento do resgate do fundo será efetivado em D+7 dias úteis com o valor da cota de D+6 dias úteis, contados a partir da data do pedido. As rentabilidades divulgadas não são líquidas de impostos e são calculadas do último dia útil do mês anterior ao último dia útil do mês. Os indicadores utilizados podem caracterizar mera referência econômica. Os valores de aplicação inicial informados na tabela de previdência se referem aos produtos VGBL. Para obter informações sobre o PGBL, acesse a internet 30 horas ou fale com seu gerente. Para consultoria e informações sobre investimentos, fale com o seu gerente ou entre em contato com o Investifone Personalité: 3003-7377 (capitais e regiões metropolitanas) ou 0800 724 7377 (demais localidades). Para dúvidas, sugestões e reclamações, se necessário, utilize o SAC Personalité: 0800 722 7377, todos os dias, 24h, ou o Fale Conosco (www.itaou.com.br). Se desejar a reavaliação da solução apresentada após utilizar esses canais, recorra à Ouvidoria Corporativa Itaú: 0800 570 0011, em dias úteis, das 9 às 18h, Caixa Postal nº 67.600, CEP 03162-971. Deficientes auditivos ou de fala, em dias úteis, das 9 às 18h: 0800 722 1722.